

Titel: Preventie en functionele bewegingen bovenlichaam

Voor: Zwemmers 2de graad

Door: Annelies Basslé

Created with Skill-Up software!

29 oktober 2020

Totale duur: 00:33:15 (uu:mm:ss)














18 oefeningen: 6 12 0










Materiaal: 



Doelstelling(en): Stretching - Mobiliteit, Lichaamscontrole, Kracht, Preventie Workoutcode: **BdPQ3NFbcmSr**

Opmerking(en): /

-
- 1   Uitgangshouding: heupen en knieën geplooid, voeten steunen op de grond, neutrale rug, handen aan het hoofd
Oefening: bekken kantelen: afwisselend holle en bolle rug maken (ante- en retroversie bekken)
Opmerking: /
Nr. oef: **694** Herhalingen: **10** Reeksen: **1** Zijdig: **1** Tijd/herh: **00:03** Rust: **00:01**
-
- 2   Uitgangshouding: heupen en knieën licht geplooid en op elkaar, voeten op de lijn van de romp, handen aan het hoofd, ellebogen tegen elkaar
Oefening: bovenste elleboog samen met de romp opendraaien (elleboog naar de grond brengen)
Opmerking: /
Nr. oef: **594** Herhalingen: **10** Reeksen: **1** Zijdig: **2** Tijd/herh: **00:03** Rust: **00:01**
-
- 3   Uitgangshouding: voeten gesteund op de grond, armen gestrekt naast het lichaam
Oefening: kin intrekken (= craniocervicale flexie) en hoofd van de grond heffen
Opmerking: /
Nr. oef: **2065** Herhalingen: **15** Reeksen: **2** Zijdig: **1** Tijd/herh: **00:03** Rust: **00:01**
-
- 4   Uitgangshouding: heupen en knieën geplooid, benen op elkaar, armen gekruist voor de borst, hoofd in het verlengde van de romp
Oefening: hoofd afwisselend links-rechts draaien
Opmerking: /
Nr. oef: **2063** Herhalingen: **15** Reeksen: **1** Zijdig: **2** Tijd/herh: **00:03** Rust: **00:01**
-
- 5   Uitgangshouding: knieën 90° geplooid, bovenbenen in het verlengde van de romp, neutrale rug, armen gestrekt onder de schouders
Oefening: schouders uitduwen (= protractie schouders)
Opmerking: /
Nr. oef: **2582** Herhalingen: **15** Reeksen: **1** Zijdig: **1** Tijd/herh: **00:02** Rust: **00:01**
-
- 6   Uitgangshouding: heupen en knieën 90° geplooid, neutrale rug, 1 arm gestrekt onder de schouder, andere hand op de rug
Oefening: schouder uitduwen (protractie schouder), romp mag niet kantelen
Opmerking: /
Nr. oef: **2583** Herhalingen: **15** Reeksen: **2** Zijdig: **2** Tijd/herh: **00:02** Rust: **00:01**
-
- 7   Uitgangshouding: benen gestrekt in het verlengde van de romp, neutrale rug, ellebogen onder de schouders, onderarmen parallel
Oefening: 1 onderarm zijwaarts heffen, romp en hoofd draaien mee
Opmerking: /
Nr. oef: **2618** Herhalingen: **15** Reeksen: **2** Zijdig: **2** Tijd/herh: **00:03** Rust: **00:01**
-
- 8   Uitgangshouding: armen zijwaarts gespreid (90°), benen samen en gestrekt, romp en armen licht van de grond
Oefening: armen zijwaarts heffen met duimen omhoog (schouderbladen naar elkaar toe), romp blijft van de grond
Opmerking: /
Nr. oef: **3759** Herhalingen: **20** Reeksen: **1** Zijdig: **1** Tijd/herh: **00:02** Rust: **00:01**
-

9		<p>Uitgangshouding: armen in V-vorm gespreid boven het hoofd, benen samen en gestrekt, romp licht van de grond</p> <p>Oefening: armen in V-vorm heffen, romp blijft van de grond</p> <p>Opmerking: /</p> <p>Nr. oef: 3753 Herhalingen: 20 Reeksen: 1 Zijdig: 1 Tijd/herh: 00:02 Rust: 00:01</p>
10		<p>Uitgangshouding: armen zijwaarts gespreid, ellebogen 90°, benen samen en gestrekt, romp licht van de grond</p> <p>Oefening: armen in U-vorm heffen (schouderbladen naar elkaar toe bewegen), romp blijft van de grond</p> <p>Opmerking: /</p> <p>Nr. oef: 3749 Herhalingen: 20 Reeksen: 1 Zijdig: 1 Tijd/herh: 00:02 Rust: 00:01</p>
11		<p>Uitgangshouding: voeten op heupbreedte, benen gestrekt, armen licht geplooid voorwaarts, handpalmen naar beneden, rekker in beide handen (rekker langs voor)</p> <p>Oefening: ellebogen smal naast het lichaam brengen (schouderbladen naar elkaar toe brengen), handpalmen naar boven draaien</p> <p>Opmerking: /</p> <p>Nr. oef: 2679 Herhalingen: 15 Reeksen: 2 Zijdig: 1 Tijd/herh: 00:02 Rust: 00:01</p>
12		<p>Uitgangshouding: heupen en knieën geplooid, benen op elkaar, onderste hand onder hoofd, bovenste elleboog 90° geplooid en in de zij, halter in de hand</p> <p>Oefening: onderarm opwaarts draaien (schouderblad naar de wervelzuil brengen), nadien arm zijwaarts heffen op schouderhoogte, gestrekt terug laten zakken voor het gezicht (horizontaal)</p> <p>Opmerking: /</p> <p>Nr. oef: 2487 Herhalingen: 15 Reeksen: 2 Zijdig: 2 Tijd/herh: 00:03 Rust: 00:01</p>
13		<p>Uitgangshouding: voeten op heupbreedte, armen gestrekt naast het lichaam, rekker tussen beide handen</p> <p>Oefening: armen gestrekt opwaarts brengen (spanning houden tegen de rekker)</p> <p>Opmerking: /</p> <p>Nr. oef: 2463 Herhalingen: 15 Reeksen: 1 Zijdig: 1 Tijd/herh: 00:03 Rust: 00:01</p>
14		<p>Uitgangshouding: voeten geschrant, arm zijwaarts op schouderhoogte, elleboog 90° geplooid, onderarm opwaarts, rekker in de hand (langs voor)</p> <p>Oefening: kleine en snelle voor-achterwaartse draaibeweging maken met onderarm, elleboog blijft zo stil mogelijk op schouderhoogte</p> <p>Opmerking: /</p> <p>Nr. oef: 2428 Herhalingen: 30 Reeksen: 2 Zijdig: 2 Tijd/herh: 00:01 Rust: 00:00</p>
15		<p>Uitgangshouding: voeten geschrant, arm zijwaarts op schouderhoogte, elleboog 90° geplooid, onderarm opwaarts, rekker in de hand</p> <p>Oefening: voorwaartse werpbeweging (arm voorwaarts strekken op schouderhoogte)</p> <p>Opmerking: /</p> <p>Nr. oef: 2429 Herhalingen: 15 Reeksen: 2 Zijdig: 2 Tijd/herh: 00:02 Rust: 00:01</p>
16		<p>Uitgangshouding: voeten op heupbreedte, arm gestrekt voorwaarts op schouderhoogte, plyoball in de hand</p> <p>Oefening: plyoball loslaten en onmiddellijk weer vangen</p> <p>Opmerking: /</p> <p>Nr. oef: 2651 Herhalingen: 15 Reeksen: 2 Zijdig: 2 Tijd/herh: 00:01 Rust: 00:00</p>
17		<p>Uitgangshouding: heupen en knieën geplooid, benen op elkaar, onderste hand onder hoofd, bovenste arm gestrekt voorwaarts op schouderhoogte, plyoball in de hand</p> <p>Oefening: plyoball laten vallen en onmiddellijk weer vangen (schouderblad naar de wervelzuil houden)</p> <p>Opmerking: /</p> <p>Nr. oef: 2493 Herhalingen: 15 Reeksen: 2 Zijdig: 2 Tijd/herh: 00:02 Rust: 00:01</p>



Uitgangshouding: benen gestrekt en samen in het verlengde van de romp, neutrale rug, armen gestrekt onder de schouders

Oefening: pompen met de ellebogen breed

Opmerking: /

Nr. oef: **2570** Herhalingen: **10** Reeksen: **2** Zijdig: **1** Tijd/herh: **00:02** Rust: **00:01**